










Spisak artikala- šta se krije iza ove nove opcije

Nova potkategorija u **Mom poslovanju** je **Spisak artikala**. Na jednom mestu možeš da imaš svoje usluge ili proizvode po nazivu, jedinici mere, ceni itd.

 Spisak artikala

Naziv Usluga 1	Jedinica Mere sat	Cena 100,00	Valuta EUR	Tip Usluga	 
Naziv Usluga 2	Jedinica Mere sat	Cena 50,00	Valuta EUR	Tip Usluga	 
Naziv Usluga 3	Jedinica Mere komad	Cena 42.000,00	Valuta RSD	Tip Usluga	 

Sve usluge sa svim parametrima imaćeš pregledno na jednom mestu, dostupne u pop-up prozoru prilikom pravljenja fakture.





Kako da zavedeš nove artikle

Kad klikneš dugme **Dodaj artikal** (dole), otvoriće ti se prozor gde je potrebno da upišeš **naziv artikla**, biraš ili upišeš **jedinicu mere**, uneseš **cenu**, definišeš **valutu** i **tip artikla** i čuvaš. Sve se čuva u listi artikala ili, ukoliko neku uslugu/proizvod više ne pružaš, možeš da ih arhiviraš.

Spisak artikala

+ DODAJ ARTIKAL

LISTA ARTIKALA ARHIVIRANI ARTIKLI

Dodaj artikal

Naziv

Jedinica mere

Dodaj jedinicu mere

Cena

Valuta

RSD

Tip

Usluga

SAČUVAJ